

COLLEZIONI

MERCHANDISING

CRZ64

CERAMICA SENSIBILE ITALIANA



MERCHANDISING

100% Italian ceramic tradition, design and production.

100% Italian ceramic tradition



M A D E I N I T A L Y

CHANDRA

ESPOSITORE / DISPLAY PER 60x60 E 30x60

DIMENSIONE INGOMBRO DIMENSIONS

L 62 CM
H 120 CM
W 55 CM

PESO 7,10 KG

DIMENSIONE PANNELLI DIMENSION PANELS

L 62 CM
H 103 CM




SINOTTICO E PANNELLI 100x200 / 100x192



SINOTTICO FOTOGRAFICO RIASSUNTIVO
PESO 25,96 KG



DISPONIBILE IN TUTTI I COLORI



AVORIO 60x60 RETT. PESO
11,10 KG

BIANCO 60x60 RETT
PESO 11,10 KG

CENERE 60x60 RETT.
PESO 11,10 KG

GRIGIO 60x60 RETT.
PESO 11,10 KG

TORTORA 60x60 RETT.
PESO 11,10 KG

CHANDRA

ESPOSITORE / DISPLAY PER 80x80

DIMENSIONE INGOMBRO DIMENSIONS

L 81 CM
H 130 CM
W 55 CM


PESO 7,10 KG

DIMENSIONE PANNELLI DIMENSION PANELS

L 81 CM
H 121 CM



SINOTTICO E PANNELLI 100x200 / 100x192



SINOTTICO FOTOGRAFICO RIASSUNTIVO 80
PESO 35 KG

DISPONIBILE IN TUTTI I COLORI



GRIGIO 80x80 RETT.
PESO 17,80 KG



AVORIO 80x80 RETT.
PESO 17,80 KG



TORTORA 80x80 RETT.
PESO 17,80 KG



BIANCO 80x80 RETT.
PESO 17,80 KG



COQUINA

ESPOSITORE / *DISPLAY* PER PZ SFUSI

DIMENSIONE INGOMBRO *DIMENSIONS*

L **80** CM
H **145** CM
W **69** CM

PESO **7,10** KG

PZ SFUSI

60X120 NAT
60X120 GRIP

80X80 NAT
80X80 GRIP



SINOTTICO E PANNELLI 100x200 / 100x192



SINOTTICO FOTOGRAFICO RIASSUNTIVO 120
Peso **25** KG



SINOTTICO FOTOGRAFICO RIASSUNTIVO 80
Peso **25** KG



FUJI

ESPOSITORE / DISPLAY PER 20x120 - 30x120

DIMENSIONE INGOMBRO
DIMENSIONS

L 60,5 CM
H 150 CM
W 45 CM

PESO TOTALE
TOTAL WEIGHT


94 KG



SINOTTICO E PANNELLI 100x200 / 100x192



SINOTTICO FOTOGRAFICO RIASSUNTIVO
PESO 44,40 KG



DISPONIBILE IN TUTTI I COLORI



KAURI

ESPOSITORE / *DISPLAY*
PER 20x120 - 30x120

DIMENSIONE INGOMBRO
DIMENSIONS

L 60,5 CM
H 150 CM
W 45 CM

PESO TOTALE
TOTAL WEIGHT


94 KG



SINOTTICO E PANNELLI 100x200 / 100x192



SINOTTICO FOTOGRAFICO RIASSUNTIVO
PESO 44,40 KG



DISPONIBILE IN TUTTI I COLORI



DEVA

ESPOSITORE / DISPLAY PER 60x60 E 30x60

DIMENSIONE INGOMBRO DIMENSIONS

L 62 CM
H 120 CM
W 55 CM

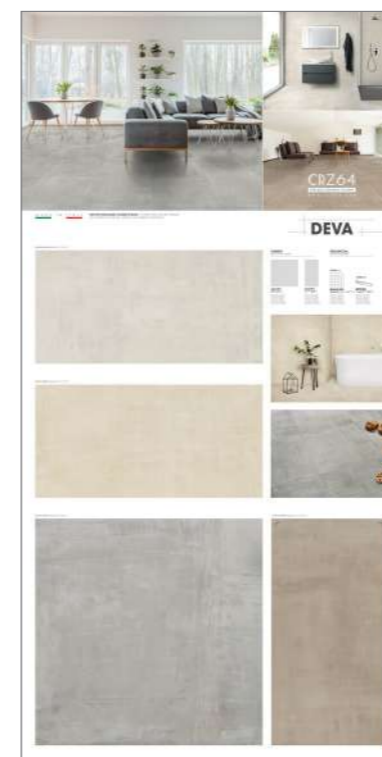
PESO 7,10 KG

DIMENSIONE PANNELLI DIMENSION PANELS


L 62 CM
H 103 CM



SINOTTICO E PANNELLI 100x200 / 100x192



SINOTTICO FOTOGRAFICO RIASSUNTIVO
PESO 21,42 KG



DISPONIBILE IN TUTTI I COLORI



AVORIO 60x60 RETT. PESO
11,10 KG

GRIGIO 60x60 RETT
PESO 11,10 KG

BIANCO 60x60 RETT.
PESO 11,10 KG

TORTORA 60x60 RETT.
PESO 11,10 KG

AVORIO 30x60 RETT.
PESO 11,10 KG



EDEN

ESPOSITORE / DISPLAY PER 20x120 - 30x120

DIMENSIONE INGOMBRO
DIMENSIONS

L 60,5 CM
H 150 CM
W 45 CM

PESO TOTALE
TOTAL WEIGHT

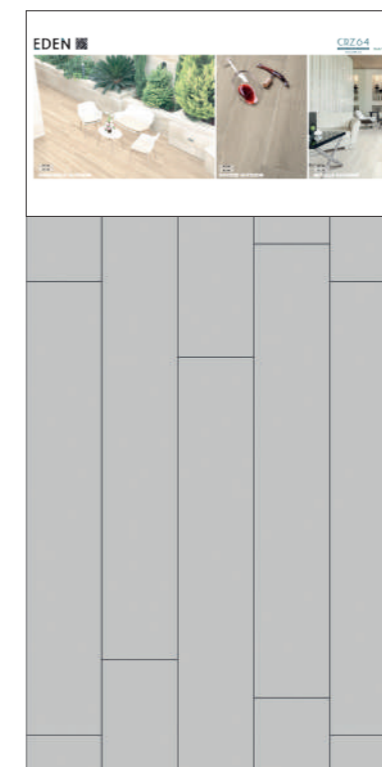
94 KG



SINOTTICO E PANNELLI 100x200 / 100x192



SINOTTICO FOTOGRAFICO RIASSUNTIVO
PESO 44,40 KG



DISPONIBILE IN TUTTI I COLORI

MADE IN ITALY

EDEN



HYDRO

ESPOSITORE / *DISPLAY*
PER 60x60, 30x60 E 30x30

DIMENSIONE INGOMBRO
 DIMENSIONS

L **62 CM**
 H **120 CM**
 W **55 CM**

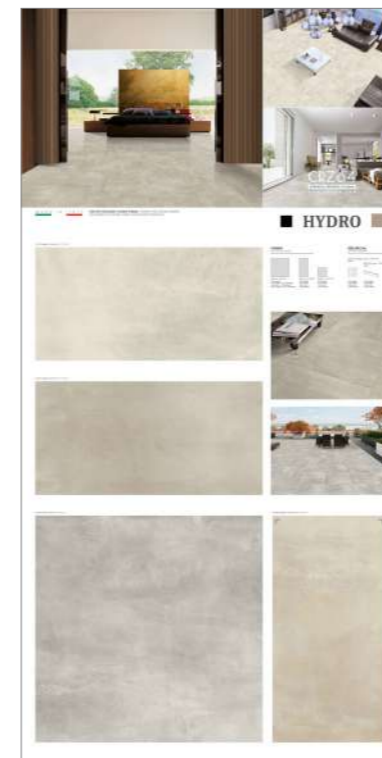
PESO **7,10 KG**

DIMENSIONE PANNELLI
 DIMENSION PANELS


L **62 CM**
 H **103 CM**



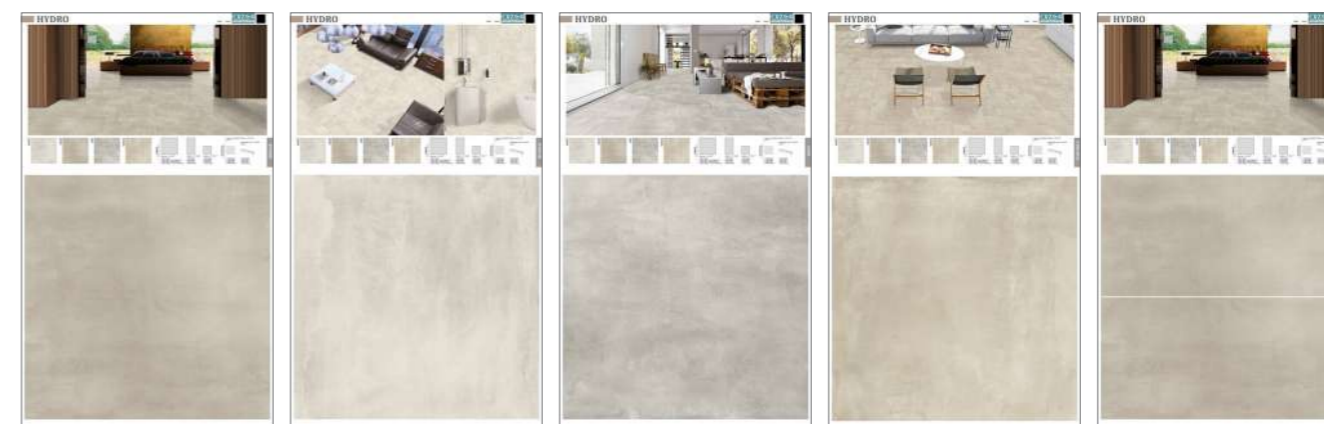
SINOTTICO E PANNELLI 100x200 / 100x192



SINOTTICO FOTOGRAFICO RIASSUNTIVO
 PESO **24,88 KG**



DISPONIBILE IN TUTTI I COLORI



GREIGE 60x60 RETT.
 PESO **12,26 KG**

BIANCO 60x60 RETT.
 PESO **12,26 KG**

GREY 60x60 RETT.
 PESO **12,26 KG**

TORTORA 60x60 RETT.
 PESO **12,61 KG**

GREIGE 30x60 RETT.
 PESO **12,26 KG**



LINCOLN

ESPOSITORE / *DISPLAY*
 PER **60x60, 30x60 E 30x30**

DIMENSIONE INGOMBRO
 DIMENSIONS

L **62 CM**
 H **120 CM**
 W **55 CM**

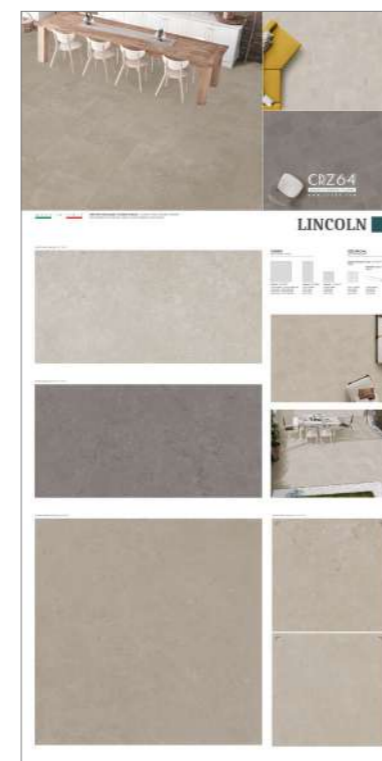
PESO **7,10 KG**

DIMENSIONE PANNELLI
 DIMENSION PANELS


L **62 CM**
 H **103 CM**



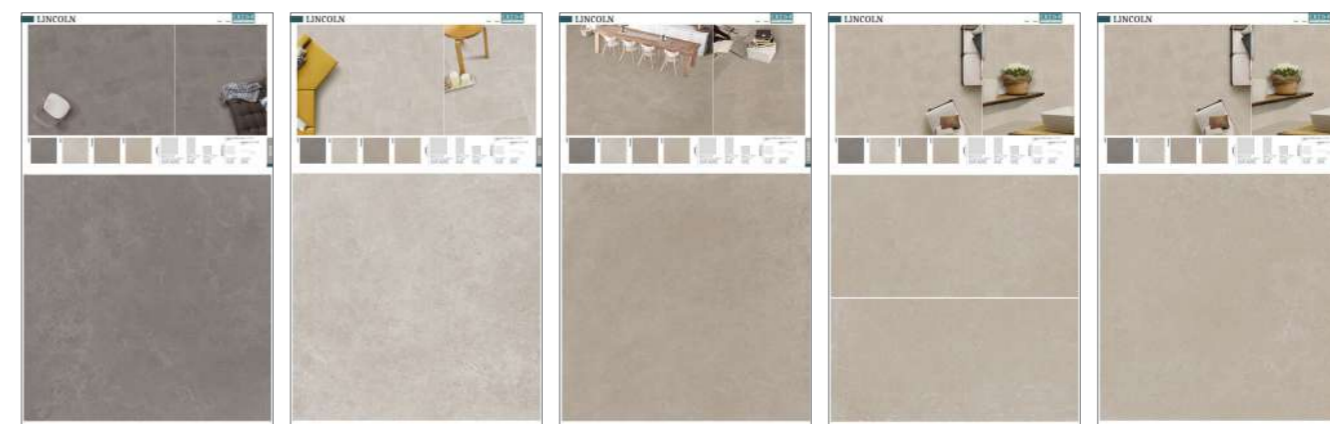
SINOTTICO E PANNELLI 100x200 / 100x192



SINOTTICO FOTOGRAFICO RIASSUNTIVO
 PESO **24,88 KG**



DISPONIBILE IN TUTTI I COLORI



IRON 60x60 RETT.
 PESO **12,26 KG**

GREY 60x60 RETT.
 PESO **12,26 KG**

CAMEL 60x60 RETT.
 PESO **12,26 KG**

IVORY 30x60 RETT.
 PESO **12,61 KG**

IVORY 60x60 RETT.
 PESO **12,26 KG**

LINCOLN

ESPOSITORE / DISPLAY PER 80x80

DIMENSIONE INGOMBRO DIMENSIONS

L 81 CM
H 130 CM
W 55 CM

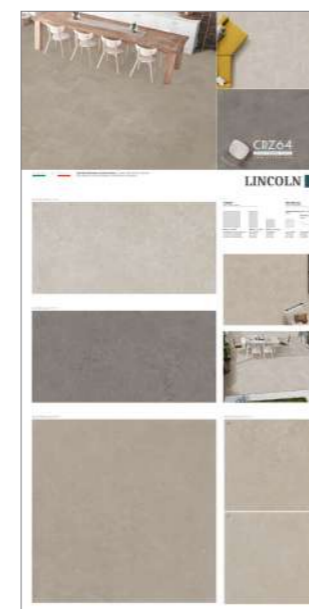
PESO 7,10 KG

DIMENSIONE PANNELLI DIMENSION PANELS


L 81 CM
H 121 CM



SINOTTICO E PANNELLI 100x200 / 100x192



SINOTTICO FOTOGRAFICO RIASSUNTIVO 80
PESO 35 KG



DISPONIBILE IN TUTTI I COLORI



GREY 80x80 RETT.
PESO 17,80 KG



IVORY 80x80 RETT.
PESO 17,80 KG



IRON 80x80 RETT.
PESO 17,80 KG



CAMEL 80x80 RETT.
PESO 17,80 KG




LUNARE

SINOTTICO E PANNELLI 100x200 / 100x192



SINOTTICO FOTOGRAFICO RIASSUNTIVO
PESO **33,00 KG**



DISPONIBILE IN TUTTI I COLORI



TORTORA 30x60 RETT.
PESO **8,90 KG**



BIANCO 30x60 RETT.
PESO **8,90 KG**



GRIGIO 30x60 RETT.
PESO **8,90 KG**



SABBIA 30x60 RETT.
PESO **8,90 KG**



MAISON

ESPOSITORE / DISPLAY PER 60x60 E 30x60

DIMENSIONE INGOMBRO DIMENSIONS

L 62 CM
H 120 CM
W 55 CM


PESO 7,10 KG

DIMENSIONE PANNELLI DIMENSION PANELS


L 62 CM
H 103 CM




SINOTTICO E PANNELLI 100x200 / 100x192



SINOTTICO FOTOGRAFICO RIASSUNTIVO
PESO 35,90 KG



DISPONIBILE IN TUTTI I COLORI



GRIGIO 30x60 RETT.
PESO 12,98 KG

GRIGIO 60x60 RETT.
PESO 13,18 KG

AVORIO 60x60 RETT.
PESO 13,18 KG

CENERE 60x60 RETT.
PESO 13,18 KG

ANTRACITE 60x60 RETT.
PESO 13,18 KG



NICE

ESPOSITORE / DISPLAY PER 60x120

DIMENSIONE INGOMBRO
DIMENSIONS

L 82 CM
H 160 CM
W 53 CM

PESO ZATTERA 15,50 KG
PESO LAVAGNA 6,50 KG



ESPOSITORE / DISPLAY PER 60x60 E 30x60

NATURALE / LAPPATO

DIMENSIONE INGOMBRO
DIMENSIONS

L 62 CM
H 120 CM
W 55 CM

PESO 7,10 KG



DIMENSIONE PANNELLI
DIMENSION PANELS

L 62 CM
H 103 CM

SINOTTICO E PANNELLI 100x200 / 100x192

NATURALE / LAPPATO




SINOTTICO 120
PESO 40,00 KG



SINOTTICO 60
PESO 40,00 KG




SINOTTICO 80
PESO 45,20 KG




DISPONIBILE NEI SEGUENTI COLORI
CENERE - GRIGIO - ANTRACITE - BIANCO

NATURALE



CENERE 60x60 RETT.
PESO 13,18 KG



ANTRACITE 60x60 RETT.
PESO 13,18 KG



BIANCO 30x60 RETT.
DEC. BIANCO 30x60
PESO 12,98 KG




GRIGIO 30x60 RETT.
PESO 12,98 KG




GRIGIO 60x60 RETT.
PESO 13,18 KG


LAPPATO



CENERE 60x60 RETT.
PESO 13,18 KG



ANTRACITE 60x60 RETT.
PESO 13,18 KG



BIANCO 60x60 RETT.
PESO 13,18 KG



GRIGIO 60x60 RETT.
PESO 13,18 KG

NICE

ESPOSITORE / *DISPLAY* PER 80x80


DIMENSIONE INGOMBRO
DIMENSIONS

L 81 CM
H 130 CM
W 55 CM

PESO 7,10 KG

DIMENSIONE PANNELLI
DIMENSION PANELS

L 81 CM
H 121 CM



CENERE 80x80 RETT.
PESO 20,40 KG



GRIGIO 80x80 RETT.
PESO 20,40 KG



BIANCO 80x80 RETT.
PESO 20,40 KG



GRIGIO 80x80 RETT.
PESO 20,40 KG



ROCK

ESPOSITORE / DISPLAY PER 60x60

DIMENSIONE INGOMBRO DIMENSIONS

L 62 CM
H 120 CM
W 55 CM

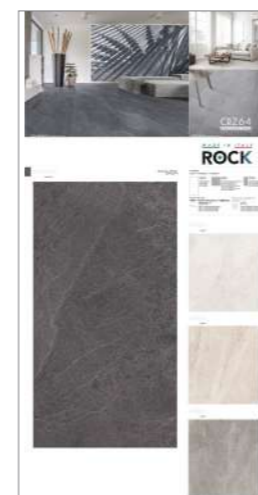
PESO 7,10 KG

DIMENSIONE PANNELLI DIMENSION PANELS

L 62 CM
H 103 CM



SINOTTICO E PANNELLI 100x200 / 100x192



SINOTTICO 120
Peso 40,00 KG



SINOTTICO 60x60 e 30x60
Peso 40,00 KG



DISPONIBILE NEI SEGUENTI COLORI
BIANCO - GRIGIO - SABBIA - ANTRACITE



BIANCO 60x60 RETT.
Peso 13,18 KG



ANTRACITE 60x60 RETT.
Peso 13,18 KG



GRIGIO 60x60 RETT.
Peso 13,18 KG



GRIGIO 30x60 RETT.
Peso 12,98 KG



SABBIA 60x60 RETT.
Peso 13,18 KG

MADE IN ITALY

ROCK



SLITE

ESPOSITORE / DISPLAY PER 60x60

DIMENSIONE INGOMBRO DIMENSIONS

L 62 CM
H 120 CM
W 55 CM

PESO 7,10 KG

DIMENSIONE PANNELLI DIMENSION PANELS

L 62 CM
H 103 CM



SINOTTICO E PANNELLI 100x200 / 100x192



SINOTTICO 120
PESO 40,00 KG



SINOTTICO 60x60 E 30x60
PESO 40,00 KG



DISPONIBILE NEI SEGUENTI COLORI
BEIGE - DARK GREY - IVORY - LIGHT GREY



BIANCO 60x60 RETT.
PESO 13,18 KG



ANTRACITE 60x60 RETT.
PESO 13,18 KG



GRIGIO 60x60 RETT.
PESO 13,18 KG



GRIGIO 30x60 RETT.
PESO 12,98 KG



SABBIA 60x60 RETT.
PESO 13,18 KG

MADE IN ITALY

SLITE



VALENTINO

ESPOSITORE / *DISPLAY*
PER **20,2x80,2**

DIMENSIONE INGOMBRO
DIMENSIONS

L **45 CM**
H **160 CM**
W **55 CM**

PESO ZATTERA **5,70 KG**
PESO LAVAGNA **5,40 KG**


DIMENSIONE PANNELLI
DIMENSION PANELS

L **45 CM**
H **105 CM**



VALENTINO

SINOTTICO E PANNELLI 100x200 / 100x192



SINOTTICO FOTOGRAFICO RIASSUNTIVO
PESO **35,00 KG**



DISPONIBILE IN TUTTI I COLORI



WENGE' 20,2x80,2
PESO **9,00 KG**



NOCE 20,2x80,2
PESO **9,00 KG**



MIELE 20,2x80,2
PESO **9,00 KG**



GRIGIO 20,2x80,2
PESO **9,00 KG**



BIANCO 20,2x80,2
PESO **9,00 KG**



VIE



TORTORA 60x60 RETT.
PESO **8,90 KG**



BIANCO 60x60 RETT.
PESO **8,90 KG**



GRIGIO 60x60 RETT.
PESO **8,90 KG**



SABBIA 60x60 RETT.
PESO **8,90 KG**



TORTORA 30x60 RETT.
PESO **8,90 KG**



BIANCO 30x60 RETT.
PESO **8,90 KG**



GRIGIO 30x60 RETT.
PESO **8,90 KG**



SABBIA 30x60 RETT.
PESO **8,90 KG**



CULLA PER ESTERNO

DIMENSIONE INGOMBRO

DIMENSIONS

L 27 CM

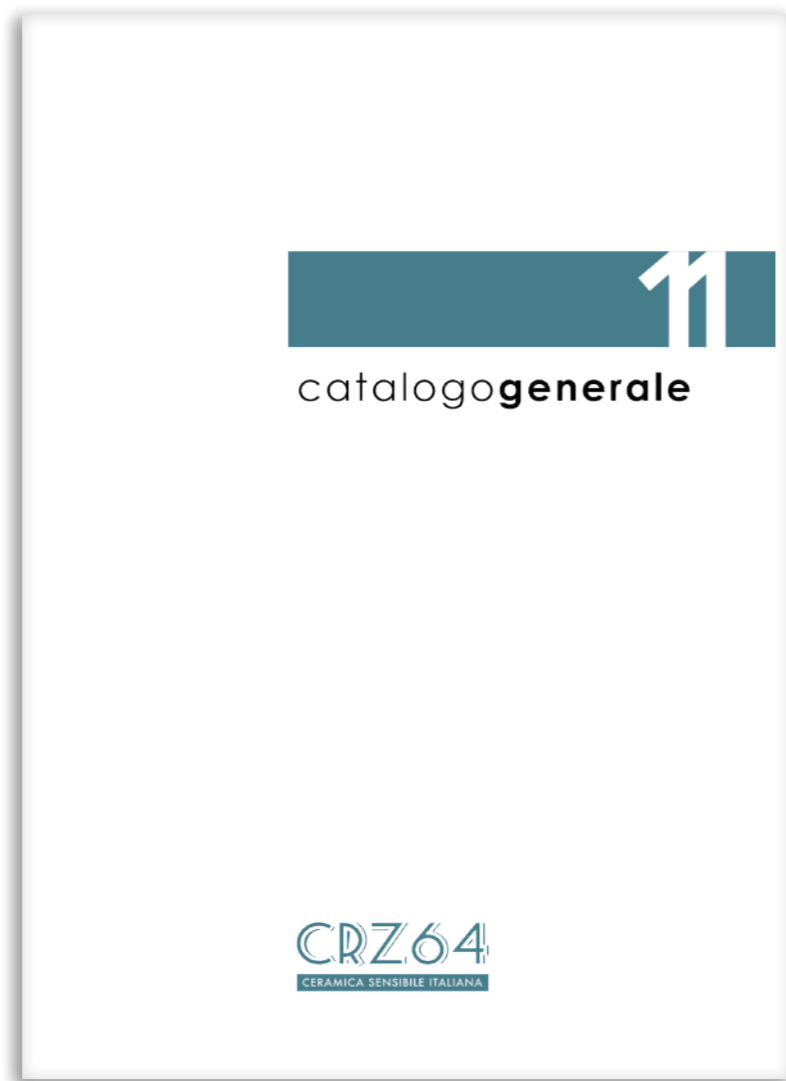
H 90 CM

W 58 CM

PESO 4,00 KG



CATALOGHI / CATALOGUES



CAT. GENERALE 2023



CARTELLA ARCHITETTI





Sede Comm. le (Uffici) e magazzino:
Via Don Gian Battista Bini 3 - Fraz. Sant'Antonino
42013 CASALGRANDE (RE) - Italia
Tel. +39 0536 99 41 72 - Fax +39 0536 98 20 93
info@crz64.com - www.crz64.com

